


Webinar **Futuros de DLR y Mercado FX Spot**

Marzo 2025



- Contexto mercado de futuros
- Introducción al contrato de Futuros de Dólar y beneficios de operarlo
- Especificaciones del contrato
- Tipos de bonificaciones Fut.DLR
- Márgenes
- Ejemplo de aplicación práctica
- Forex Spot: principales actores involucrados
- Listado de especies en Spot más operadas
- ¿Dónde buscar y ver información del mercado spot?
- Centro de Estadísticas

Futuros y Opciones

- Futuros de DLR 
- Opciones DLR
- Futuros Yuan (CNH)

OTC

- Derivados no estandarizados
- Registro OTC DLR

Mercado de Divisas

- Forex Spot 

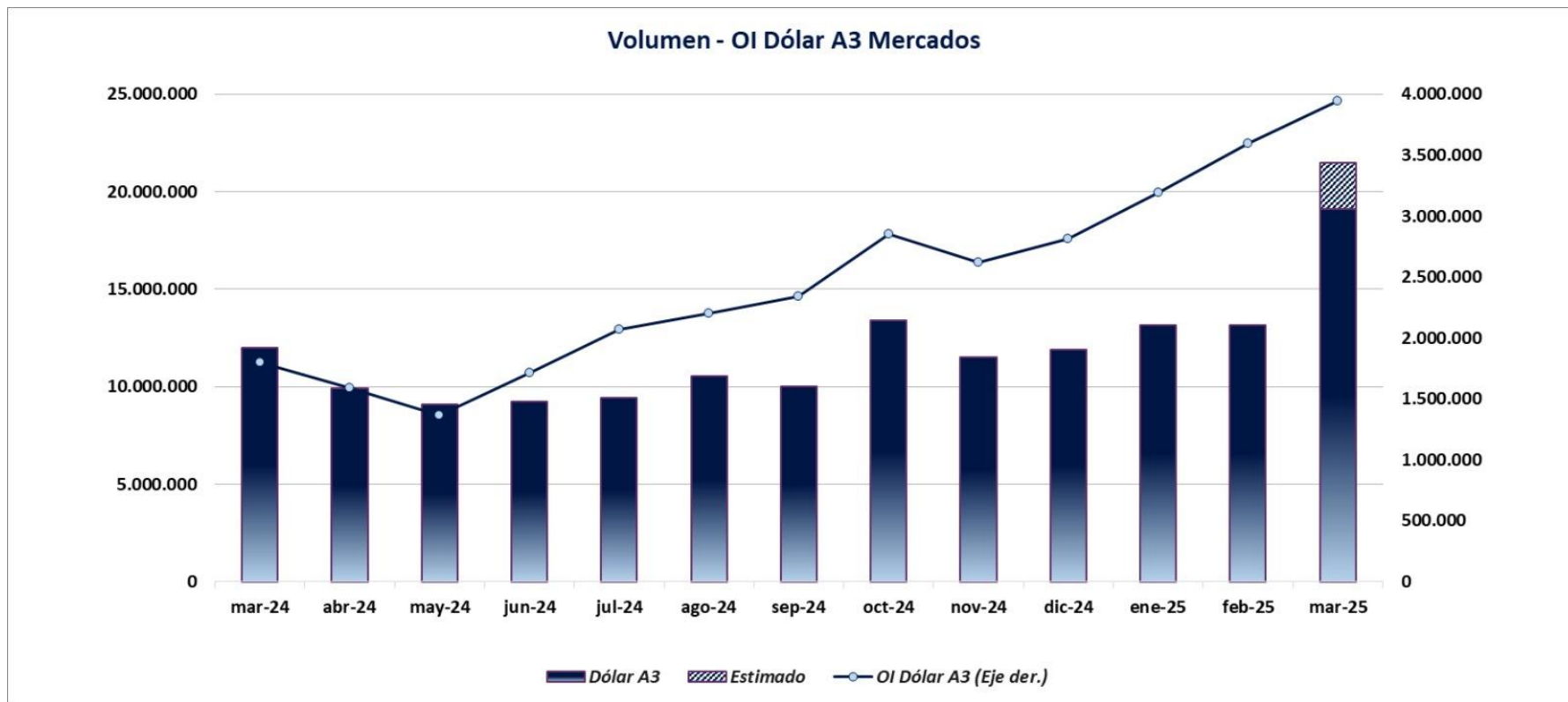
¿En qué contexto nos encontramos hoy?

Mercado de Futuros

- El Interés abierto medido en contratos al cierre del 26/03 se encontró en 3.787.174
- El Volumen promedio diario (ADV) en el mes de marzo hasta el 26/03 es de 1.154.462 contratos.
- Se viene manteniendo un crawling peg (micro-devaluaciones diarias) en un 1% mensual.

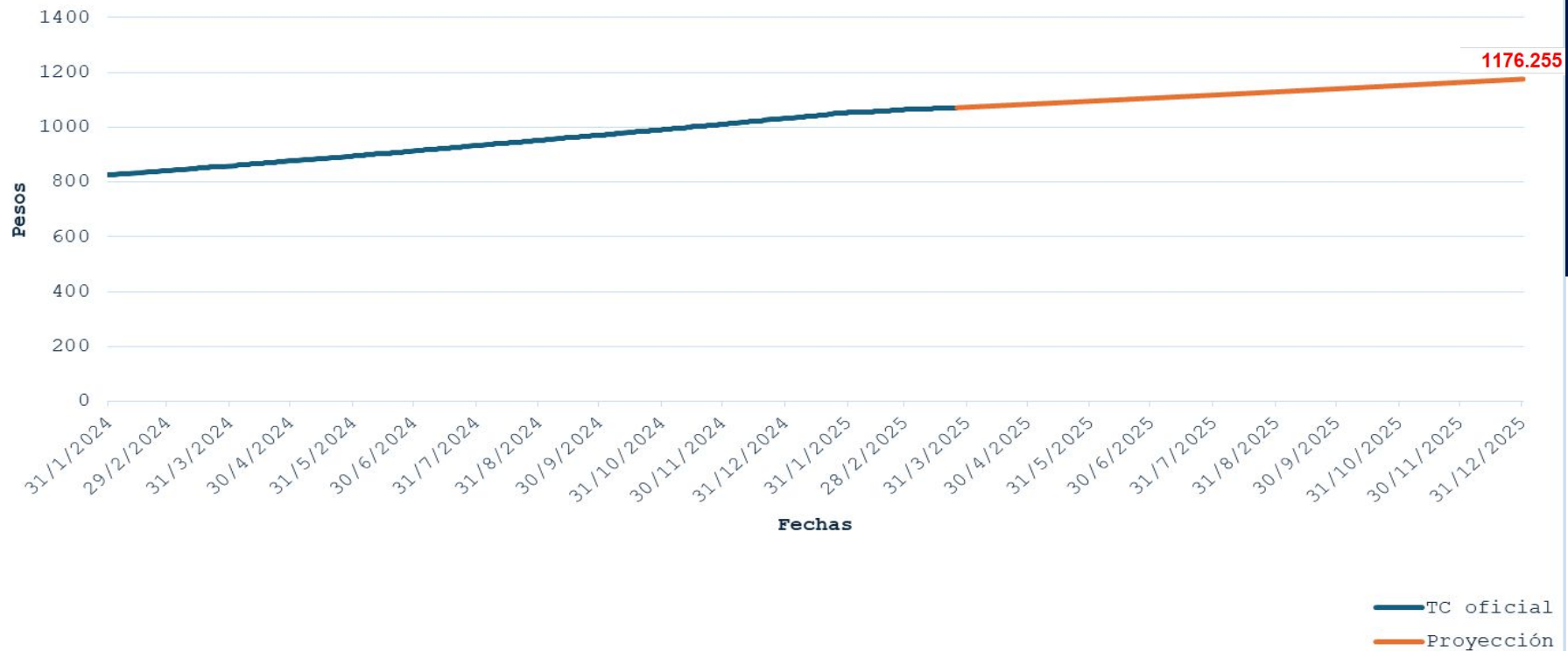
¿En qué contexto nos encontramos hoy?

A3



Fuente: Elaboración interna A3 Mercados

Tipo de cambio mayorista, proyección (pauta del 1% mensual)



¿Qué es un contrato de Futuros de Dólar?

- Instrumento financiero derivado que obliga a comprar o vender un activo en una fecha futura a un precio previamente establecido.
- El activo subyacente es el dólar estadounidense, conforme a las directrices de la normativa Com A 3500 del Banco Central de la República Argentina (BCRA).
- Los contratos están estandarizados en cuanto a cantidad y calidad.

¿Cuáles son sus beneficios y quienes participan?

Hedgers (**Coberturistas**):

- Objetivo: Minimizar o gestionar el riesgo asociado con las fluctuaciones de precios del activo subyacente.

Especuladores:

- Objetivo: Aprovechar las variaciones en los precios para obtener ganancias. Apalancamiento

Arbitrajistas:

- Objetivo: Aprovechar las discrepancias de precios entre diferentes mercados o contratos para obtener ganancias sin riesgo.

Especificaciones del contrato

Activo Subyacente	Dólar A3500
Siglas	DLR
Tamaño	USD 1.000
Cotización	ARS / USD
Formato de liquidación	Efectivo / Cash Settlement
Series disponibles	Mensual
Horario de negociación	10:00 a 15:00 hs
Vencimiento	Último día hábil del mes del contrato
Precio cotizado	Pesos por cada USD con 2 decimales
Tick mínimo / mínima variación del precio	\$0,5 por cada USD
Modalidades de negociación	Rueda minorista: 1 contrato Rueda mayorista: 1000 contratos
Presencia de Market Makers	SI
Pases	Posibilidad de realizar operaciones combinadas entre dos posiciones de cualquier vencimiento con beneficios en comisiones y márgenes.

Bonificaciones por productos financieros “Fut. DLR”

A3

- Los Derechos de Negociación y de Clearing se bonificará al 50% cuando correspondan a operaciones intradiarias (compras y ventas realizadas en la misma rueda).

Bonificaciones por volumen “Fut. DLR”

Cuentas que computando todos los contratos, registren mensualmente	Porcentaje de Bonificación (no aplica sobre Adicional Negociación Previa)
Hasta 150.000 contratos	0%
Más de 150.000 y hasta 500.000 contratos	15%
Más de 500.000 y hasta 1.000.000 contratos	30%
Más de 1.000.000 y hasta 1.500.000 contratos	45%
Más de 1.500.000 y hasta 2.000.000 contratos	60%
Más de 2.000.000 contratos	75%


Bonificaciones personas humanas por DMA "Fut.DLR"

Requisitos:

- El titular de la cuenta de registro sea persona humana
- Opere exclusivamente por DMA
- Registre una frecuencia de participación en productos distintos de Futuros y Opciones de Dólar en al menos el 50% de las ruedas de negociación de cada mes calendario
- Volumen mínimo: 10.000 contratos o más de futuros de Dólar, en el mes calendario

Márgenes por contratos

Posición	DÓLAR		
	Rango Fijo \$/U\$S	Cargo temporal \$/U\$S	Total \$ por contrato
1º mes	110	0	110.000
2º mes	110	8	118.000
3º mes	110	10	120.000
4º mes	110	12	122.000
5º mes	110	15	125.000
6º mes	110	17	127.000
7º mes	110	19	129.000
8º mes	110	21	131.000
9º mes	110	23	133.000
10º mes	110	25	135.000
11º mes	110	28	138.000
12º mes	110	30	140.000



Títulos Públicos
(AL30, GD30).

Títulos Privados
(acciones, cedears).

FCl, y más.

[Ver márgenes](#)

Ejemplo práctico



"A" COMPRA DLR
Mar25\$/u\$s1079,00



Cámara
Compensadora

"B" VENDE DLR
Mar25 \$/u\$s1079,00



Deposita \$110.000

Primer nivel de garantía:
MARGEN

Deposita \$110.000

Día 1

Gana \$200
(retira)



DLR MARZO \$/u\$s1079,20



Pierde \$200
(deposita)

Día 2

Pierde \$100
(deposita)



DLR MARZO \$/u\$s1079,10



Gana \$100
(retira)

Segundo nivel de garantía:
DIFERENCIAS DIARIAS

Sólo grandes inversores pueden operar futuros de dólar.

- **Realidad:** Los futuros de dólar están disponibles para inversores individuales y no solo para grandes instituciones. Los contratos están estandarizados y accesibles para una amplia gama de participantes en el mercado. **Mito**

El apalancamiento en futuros de dólar siempre resulta en pérdidas.

- **Realidad:** El apalancamiento puede amplificar tanto las ganancias como las pérdidas. Si se gestiona adecuadamente y se emplean estrategias de gestión de riesgos, el apalancamiento puede ser una herramienta útil en la operación con futuros de dólar. **Mito**

Operar futuros de dólar es solo para especuladores.

- **Realidad:** Los contratos de futuros de dólar también son utilizados por empresas e inversores para cubrir riesgos cambiarios y gestionar exposiciones a las divisas. No son exclusivos para especulación. **Mito**

El riesgo en los futuros de dólar es demasiado alto para ser manejado.

- **Realidad:** Aunque existe riesgo, este puede ser gestionado mediante estrategias adecuadas como el uso de órdenes stop-loss, análisis de mercado, y diversificación **Mito**

Fofex Spot: principales actores involucrados

Spot

- MULC
- CAM1: Segmento mayorista, por arriba de 500.000 dólares
- CAM2: Segmento minorista, debajo de 500.000 dólares
- Participantes: BCRA, EE.FF, casas y agencias de cambio.
- Horario: 10 a 15 hs
- Plazos de liquidación son C.I., T+1, T+2, etc.

Listado de especies en Spot más operadas

A3

Ticker	Descripción
UST\$T	Dólar Transferencia Cable vs Pesos Transferencia
USMEP	Dólar Transferencia vs Pesos Transferencia MEP
UBMEP	Dólar Billeto Transferencia MEP
CNH\$T	Yuan Reminbi vs Pesos Transferencia
USB\$T	Dólar Billeto vs Pesos Transferencia
ET\$T	Euro Transferencia vs Pesos Transferencia
ETUST	Euro Transferencia vs Dólar Transferencia
EB\$T	Euro Billeto vs Pesos Transferencia
RB\$T	Real Billeto vs Pesos Transferencia

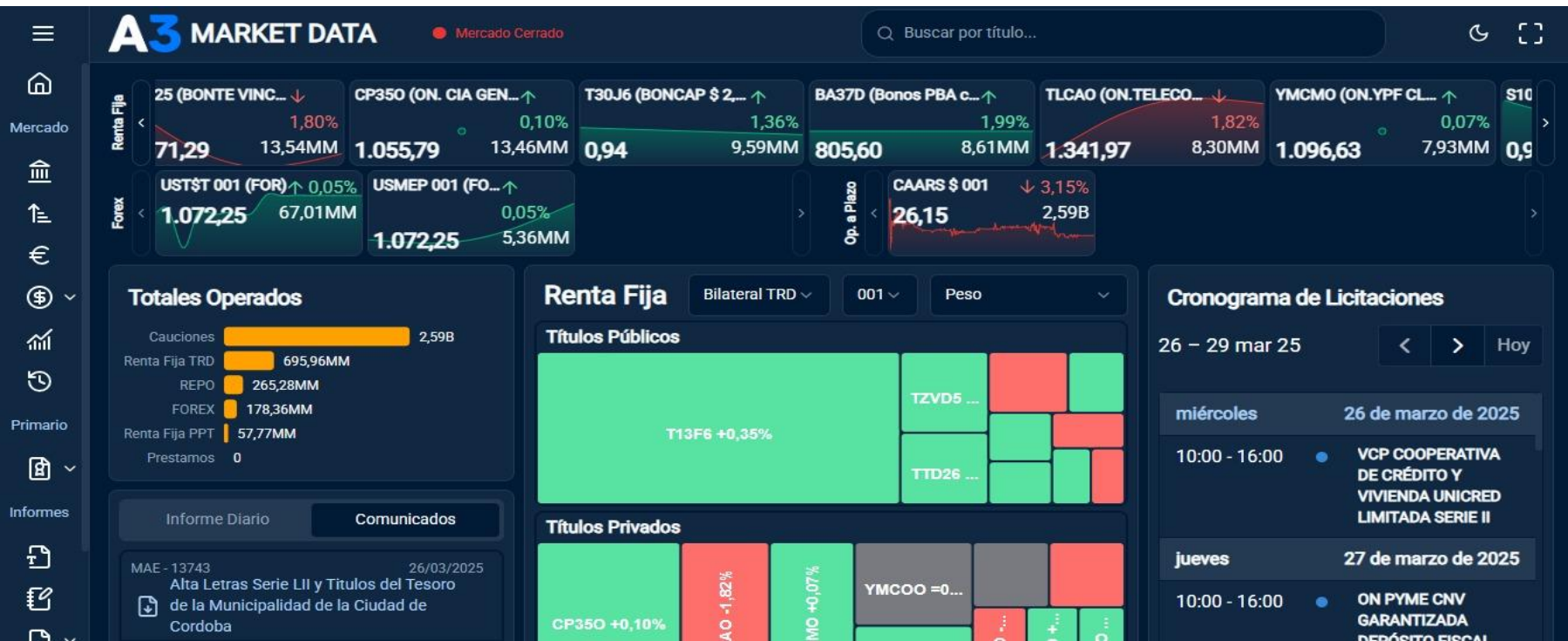


Market Data

marketdata.mae.com.ar

¿Donde buscar y ver información del mercado spot?

En la web de A3 Mercados, específicamente la sección de Market Data



Forex Spot , Market Data

A3 MARKET DATA

● Mercado Abierto

Q Buscar por título...



Forex

Ticker

Plazo

Segmento

Ingrese el ticker...



Todos



Mayorista



TICKER	PLAZO	SEGMENTO	VOLUMEN	MONTO	PRECIO MÍNIMO	PRECIO MÁXI...	ÚLTIMO HOY	VARIACIÓN	CIERRE HOY
↑ USMEP	000	Mayorista	23.600.000	25.283.000.000,00	1.071,2500	1.071,5000	1.071,2500	↑ 0,02%	-
↑ USMEP	001	Mayorista	5.000.000	5.360.250.000,00	1.072,0000	1.072,2500	1.072,2500	↑ 0,05%	-
↑ UST\$T	000	Mayorista	55.000.000	58.921.750.000,00	1.071,0000	1.071,5000	1.071,5000	↑ 0,07%	-
↑ UST\$T	001	Mayorista	39.000.000	41.812.625.000,00	1.071,5000	1.072,2500	1.072,2500	↑ 0,09%	-
↓ UST\$T	002	Mayorista	10.000.000	10.732.500.000,00	1.073,2500	1.073,2500	1.073,2500	↓ 0,07%	-

1

1 - 5 of 5 items

Cotizaciones en tiempo real

© 2025 - A3 Mercados

[Link Market Data](#)

Forex Spot , Market Data

A3 MARKET DATA

● Mercado Abierto

Q Buscar por título...



< UST\$T (USA TRANSF A PESOS TRANSF)

Cotización

Apertura	1.072,0000
Precio Mínimo	1.071,5000
Precio Máximo	1.072,2500
Último Hoy	1.072,2500
Cierre Ayer	1.071,2500
Variación	↑ 0,09%

D M 3M 6M Y Rango

Plazo

001

Segmento

Mayorista

UST\$T (USA TRANSF A PESOS TRANSF)



Volumen

Precio



FECHA

25/03/2025

SEGMENTO

☒ Financiero

☐ Agropecuario

PRODUCTO

DLR



Descargar CSV

DLR

FUTUROS

OPCIONES

TOTALES

POSICIÓN

ANTERI...

PRIMERO

MÍNIMO

MÁXIMO

ÚLTIMO

AJUSTE

T. IMPLÍ...

VAR %

VAR

VOLUMEN

IA

VAR. IA

TRADES

DLR032025

1.081,5

1.081,5

1.078,5

1.081,5

1.078,5

1.079

42,10 %

-0,23 %

-2,5

440.055

1.317.369

2.357

420

DLR042025

1.135,5

1.131,5

1.129

1.137

1.132

1.132

57,16 %

-0,31 %

-3,5

240.953

893.857

50.830

743

DLR052025

1.173,5

1.175

1.163,5

1.179,5

1.172

1.172

51,82 %

-0,13 %

-1,5

138.143

452.170

5.509

557

DLR062025

1.195

1.205

1.190

1.205

1.197

1.197

44,04 %

0,17 %

2

98.436

455.139

-1.519

271

DLR072025

1.217

1.212

1.212

1.223

1.223

1.221

39,76 %

0,33 %

4

3.768

90.665

1.376

53

DLR082025

1.237

1.235,5

1.225

1.245

1.242

1.243

37,19 %

0,49 %

6

8.675

196.678

-6.569

36

DLR092025

1.262

1.268,5

1.246

1.268,5

1.265

1.265

34,86 %

0,24 %

3

51.932

160.275

-2.528

195



¿Consultas?

NOR Trading Pass

Tu pase directo
al mercado de capitales

INSCRIBITE



**Muchas
Gracias!!**

atencionalcliente@a3mercados.com.ar
mbarbosa@a3mercados.com.ar
frossi@a3mercados.com.ar

